

HARMONIE EILERENG: Benützen von Konzertmeister

Version: 1.0 - Créé le 15 juillet 2022 by JR

1. Invitation

Nous recommandons de faire l'enregistrement et le paramétrage sur un PC de bureau ou un ordinateur portable.

Chaque membre actif reçoit une invitation d'abonnement par e-mail. L'e-mail ressemble à ceci :

Einladung zu Konzertmeister



Konzertmeister <noreply@konzertmeister.app>
To: contact@harmonie-eilereng.com

🔗 If there are problems with how this message is displayed, click here to view it in a web browser.



Konzertmeister

Hallo,

Du wurdest von **Jean-Jacques Rieff** eingeladen, dem Verein **Harmonie Éilereng a.s.b.l.** beim Terminplanungstool Konzertmeister beizutreten.

REGISTRIEREN

Mit Konzertmeister hast du den Überblick über deine Vereinstermine und kannst über unsere Apps einfach Zu- und Absagen.



Wenn du dich mit deiner Smartphone App registrierst, gib bitte folgenden Code ein:

1 s J L d 0

Mehr Informationen zu Konzertmeister findest du auf unserer [Webseite](#) und in unserem [Hilfe-Bereich](#). Viel Spaß!

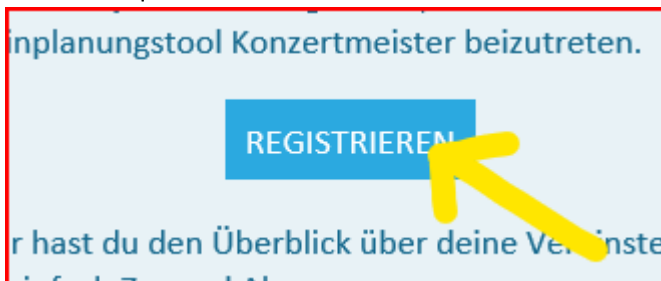
Mit musikalischen Grüßen,
dein Konzertmeister Team




Klicke hier wenn Du keine Benachrichtigungs-Mails von Konzertmeister erhalten möchtest

2. Enregistrement

Veillez cliquer sur « S'inscrire »



Veillez ensuite simplement définir le mot de passe, accepter les conditions, puis cliquer sur « S'inscrire ».

**Konzertmeister**

Registrieren


Du wurdest zum Terminplanungstool Konzertmeister mit der E-Mail Adresse **contact@harmonie-ellereng.com** eingeladen. Bitte überprüfe den angegebenen Namen und gib ein Passwort für dein Konto ein.

[Ich möchte eine andere E-Mail Adresse verwenden](#)

Vorname *

Nachname *


E-Mail

Passwort * 

mindestens 8 Zeichen

Ich stimme den [Nutzungsbedingungen](#) und der [Datenschutzerklärung](#) zu.

Registrieren

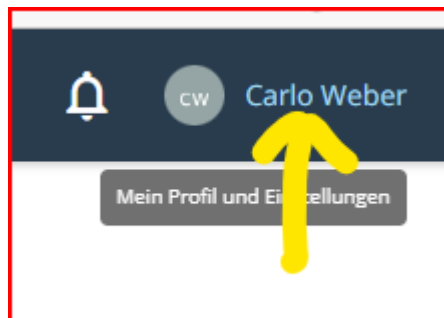
Ich habe bereits ein Konto | 

[Impressum](#)

© 2022 Konzertmeister

3. Mettre à jour le profil

Cliquez ici :



Dans votre profil, vous pouvez décider vous-même comment « Konzertmeister » travaille pour vous.

LES INFORMATIONS SUIVANTES SONT IMPORTANTES POUR L'HARMONIE EILERENG :

1. **Téléphone portable** (nous autorise à envoyer des SMS en cas de besoin)
Entrez le numéro au format international.
2. **Notifications** – le paramètre par défaut peut être maintenu.

Tous les paramètres sont expliqués avec le signe « i » et sont faciles à comprendre.

Intéressant reste « Gérer les absences » qui vous permet d'entrer les dates auxquelles vous n'êtes pas disponible pour l'Harmonie.

Les éléments « Sous-comptes » et « Mes remplaçants » ne sont pas utilisés .

4. Téléchargez l'APP sur votre smartphone

Veuillez télécharger et activer l'APP « Konzertmeister » sur votre smartphone. L'APP vous permet toujours de voir tous vos r-vous HE en un coup d'œil.

5. Les types de rendez-vous dans « Konzertmeister » :

Il y aura 2 types de rendez-vous :

- a) Dates où votre présence est marquée comme acceptée. Exemple : Répétitions et concerts. Si vous ne pouvez pas être présent à un r-vous, il suffit **d'annuler votre présence**.
- b) Dates où vous devez **confirmer** votre présence. Exemple : Rencontres de musiciens, Cactus Grill, Dîner Ste Cecile, etc.

Si un nouveau rendez-vous est saisi, vous recevrez un e-mail où vous aurez la possibilité de répondre immédiatement.

Sur la page suivante se trouve un exemple d'une telle invitation.



Hallo Carlo Weber,

es wurde ein neuer Termin für dich erstellt.

Harmonie Éilereng a.s.b.l.

Prof fir de Carlo - Sa., 30.07.2022 13:00 - 15:00 (Probe)

Kulturschapp

Treffpunkt: Sa., 30.07.2022 13:00 / Mir treffen eis virum Kulturschapp

Erstellt von Jean-Jacques Rieff

Blabla

Antwort bis Sa., 30.07.2022 13:00

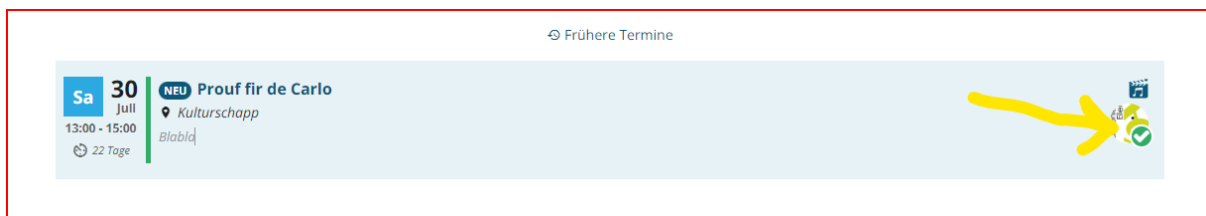


Mit musikalischen Grüßen,
dein Konzertmeister Team



[Klicke hier wenn Du keine Benachrichtigungs-Mails von Konzertmeister erhalten möchtest](#)

Dans le « Konzertmeister » (bureau) et aussi dans l'application, le rendez-vous est visible comme suit



La coche verte signifie que vous êtes vous-même présent au rendez-vous (dans ce cas une répétition).

Si vous cliquez sur le rendez-vous, tous les détails sont affichés :

- Si vous annulez ou déclinez, vous pouvez le justifier par un texte
- Vous pouvez voir qui est invité (dans ce cas seulement Carlo Weber)
- Sur le mur, vous pouvez déposer des commentaires
- Des pièces jointes peuvent également être jointes au rendez-vous. Exemple : Un flyer, ou le programme du concert, etc.

The screenshot shows a meeting invitation interface. At the top, there is a dark blue header with the word 'Termin' and a share icon. The main content area displays the event title 'Prout fir de Carlo' with a music icon, the organizer 'Harmonie Éilereng a.s.b.l.', and the event type 'Probe'. The date and time are 'Sa. 30. Juli 13:00 - 15:00' at the location 'Kulturschapp'. A meeting point is specified as 'Sa. 30. Juli 2022 13:00'. Below this, there are three buttons: a red 'X' for cancel, a yellow '?' for decline, and a green checkmark for accept. A note indicates the invitation was last changed on 08.07.2022 at 12:24 by the user, and that a response is possible within 22 days. There are input fields for 'Blabla' and 'Begründung'. At the bottom, it says 'Ersteller: Jean-Jacques Rieff'. Below the main content, there are icons for 'Eingeladen', 'Pinnwand', and 'Dateien'. The 'Eingeladen' section shows a list of invitees: 'Harmonie Éilereng a.s.b.l.' and 'Carlo Weber' with a profile icon 'CW'.

En général, il existe d'autres fonctionnalités que nous découvrirons au fil du temps et que nous allons utiliser là où ça fait du sens!

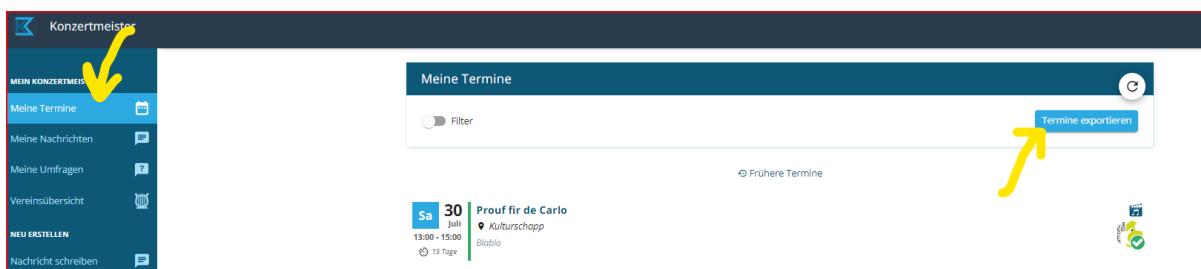
6. Intégration du « Konzertmeister » dans les calendriers privés

Vous pouvez vous abonner aux rendez-vous de « Konzertmeister » dans votre calendrier privé en ligne. Bien sûr, toutes les informations du « Konzertmeister » ne peuvent pas y être consultées. C'est pourquoi il est important de toujours rechercher les détails d'un rendez-vous dans « Konzertmeister » lui-même (par exemple, quand et où nous nous rencontrons, programme du concert... etc.)

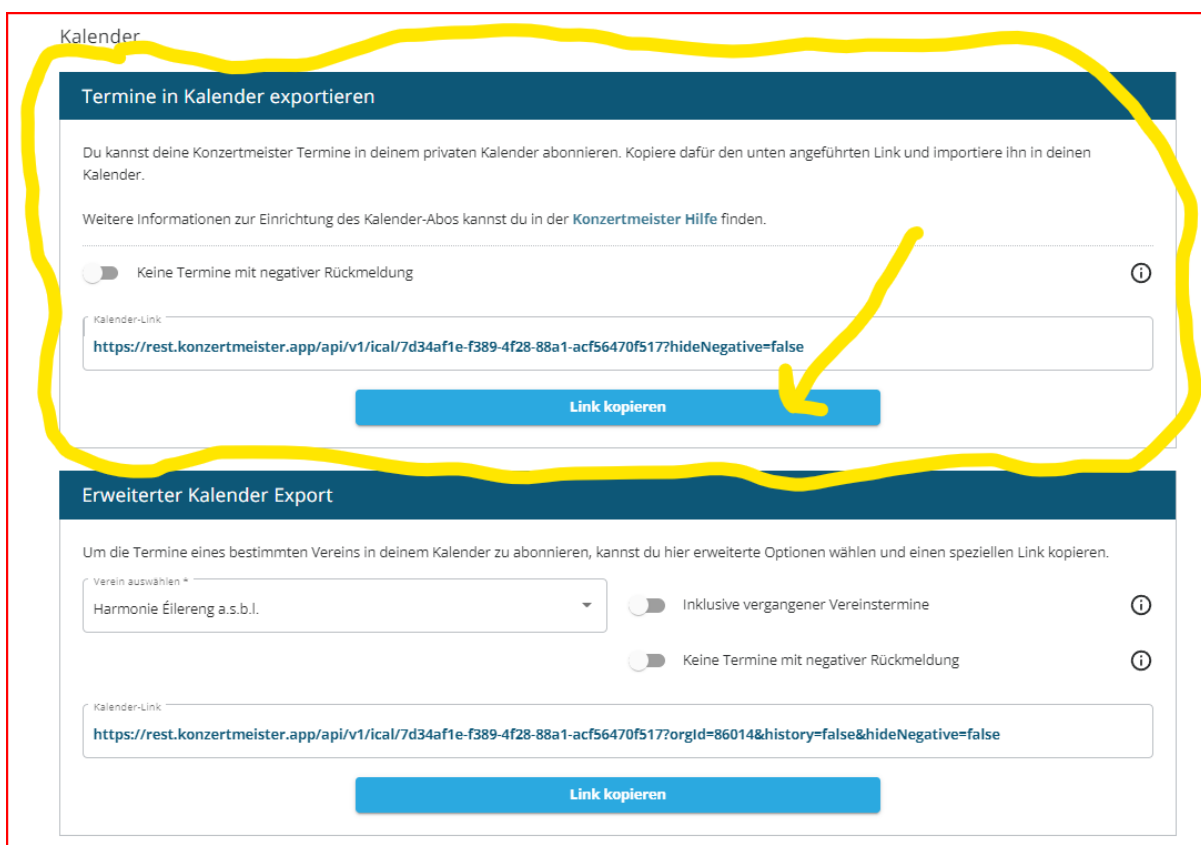
Comment faire alors pour vous abonner : il vous suffit d'ajouter un lien de « Konzertmeister » à votre calendrier en ligne.

Copier le lien :

Cliquez sur « MES RENDEZ-VOUS » dans Konzertmeister, puis sélectionnez le bouton « Exporter les rendez-vous ».



En plus des possibilités d'impression/exportation sous forme d'Excel ou de liste, vous pouvez donc abonner « Konzertmeister » dans votre calendrier privé. Il y a 2 possibilités : Seuls les rendez-vous où vous êtes invités, ou bien tous les rendez-vous de l'Harmonie Eilereng. Nous suggérons à chacun de s'abonner à LEURS rendez-vous dans leur calendrier privé (option « Exporter les rendez-vous vers le calendrier »). L'exportation de calendrier étendue remplacera l'actuel Google Agenda de l'Harmonie Eilereng et sera alors également disponible sur notre site Web.



Veillez cliquer sur « copier le lien ». Avec cela, vous avez copié le lien dans votre presse-papiers.

Après cela, il vous suffit d'insérer le lien dans votre calendrier.

Voici un exemple comment le faire avec le calendrier GOOGLE (en allemand):

Ergebnis eines Ergebnisses (z.B. Suchanfrage)

Öffentlichen Kalender über einen Link hinzufügen

1. Öffnen Sie auf einem Computer **Google Kalender**.
2. Klicken Sie links neben „Weitere **Kalender**“ auf „Hinzufügen“ Per URL.
3. Geben Sie die Kalenderadresse ein.
4. Klicken Sie auf **Kalender** hinzufügen . Der **Kalender** wird links unter „Weitere **Kalender**“ angezeigt.

Un manuel complet peut également être trouvé ici:

[Konzertmeister Termine im privaten Kalender abonnieren](#)

Nous vous souhaitons beaucoup de plaisir avec la nouvelle application « Konzertmeister ».

Si vous avez des problèmes, veuillez contacter le président ou par e-mail à l'adresse

webmaster@harmonie-eilereng.com

----- Fin du document -----