



HARMONIE ÉILERENG: Accès à «Members only »

Version: 1.0 - Créé le 1er août 2024 by JR

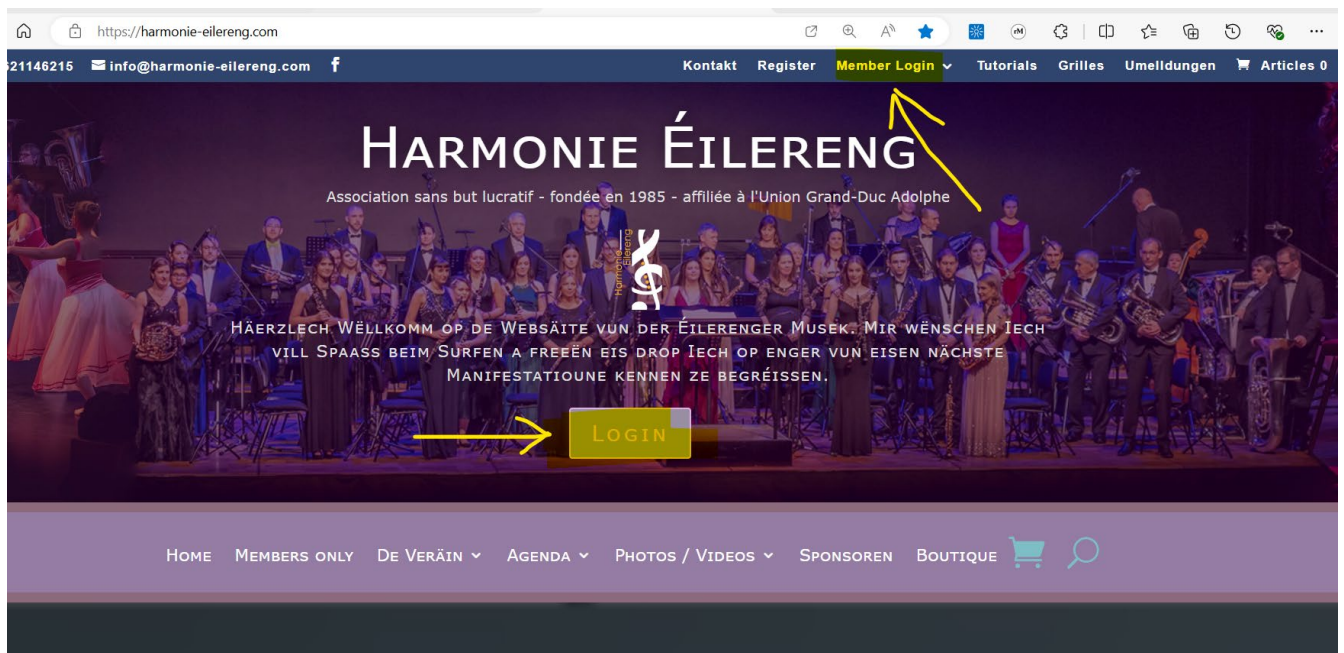
Ce petit guide vous explique comment utiliser votre utilisateur personnalisé afin de vous connecter sur l'espace dédié aux membres actifs. Cet espace sera rempli à fur et à mesure avec documents / partitions / guides qui ne sont pas destinés au grand public.

1) Votre code utilisateur :

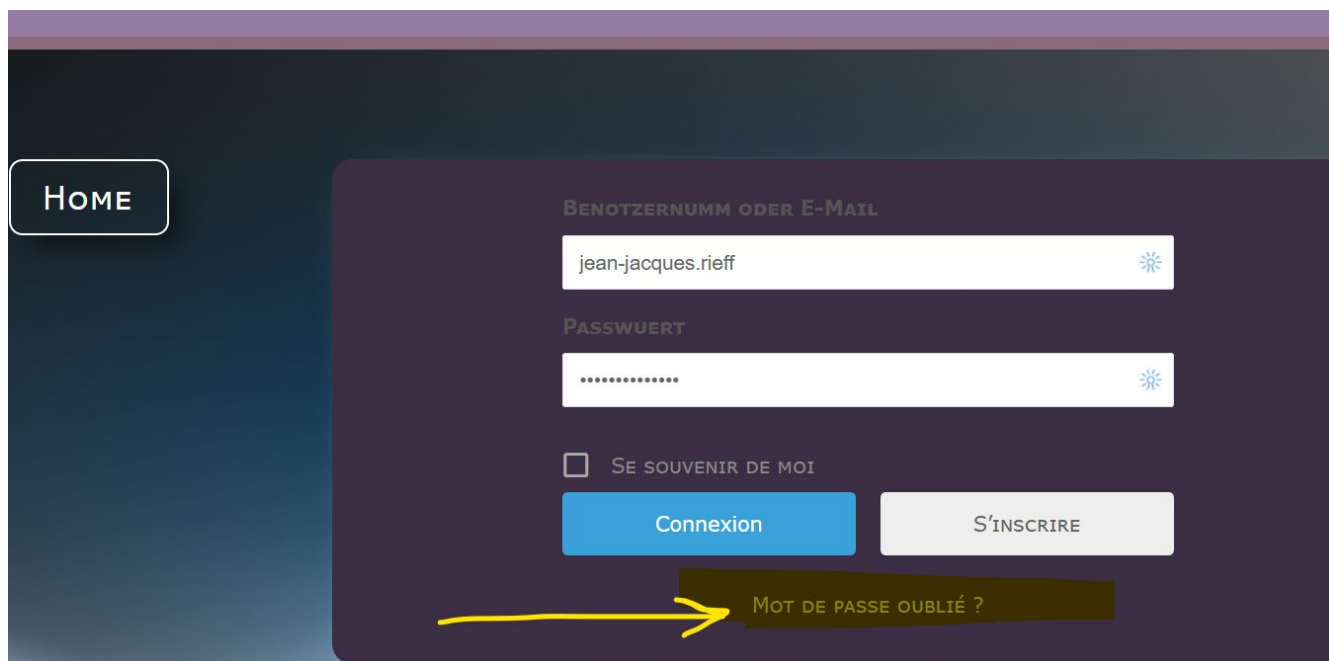
Chaque membre actif a un code utilisateur qui est composé du prénom et nom de famille. Exemple : claudeweiland

2) Comment se connecter :

- Accédez le site Web de l'Harmonie : www.harmonie-eilereng.com
- Sur la Homepage vous pouvez vous connecter à deux endroits :

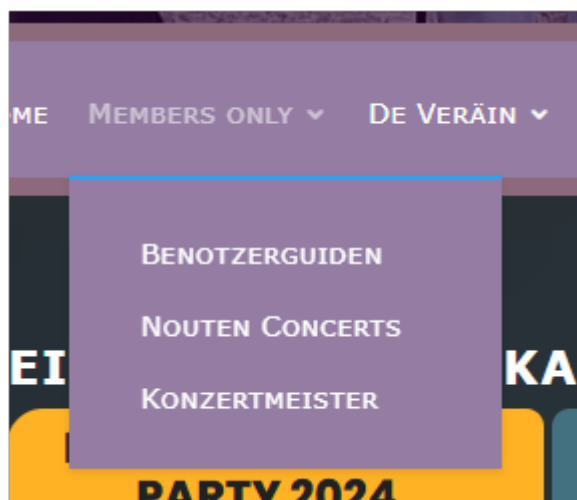


- La fenêtre pour le Login s'ouvre. Il suffit de rentrer votre nom d'utilisateur et le mot de passe. Si vous avez oublié le mot de passe, cliquer sur « MOT DE PASSE OUBLIÉ » et suivez les instructions.



3) L'espace « MEMBERS ONLY » :

Après avoir réussi la connection, vous verrez des points menus sous la rubrique Members Only qui vous permettent de consulter ces informations dédiées uniquement aux membres actifs.



----- FIN DU DOCUMENT -----